

## LAPORAN KINERJA BULANAN MAESTRO BALANCED SYARIAH RUPIAH

### ■ Sekilas tentang Manajer Investasi

PT. Mandiri Manajemen Investasi merupakan anak perusahaan dari Bank Mandiri (Persero), Tbk., Badan Usaha Milik Negara terbesar di Indonesia dengan Modal IDR 40 Milyard, PT Mandiri Manajemen Investasi mengelola aset sekitar IDR 14.934 Trilyun.

### ■ Tujuan Investasi

Memberikan hasil investasi maksimum dengan pertumbuhan jangka panjang yang stabil melalui investasi pada saham, obligasi dan pasar uang dengan mengikuti prinsip prinsip syariah.

### ■ Alokasi Asset Portofolio Reksadana

Saham  
Pendapatan Tetap min.0% - max.50%  
Kas & Pasar Uang

### ■ Kinerja dan Rincian Portofolio pada akhir periode 25 Februari 2010

| Dana                           | Instrumen Pasar Uang | Reksadana |
|--------------------------------|----------------------|-----------|
| Maestro Balanced Syariah (IDR) | 5.58%                | 94.42%    |

### Rincian Portofolio Reksadana\*

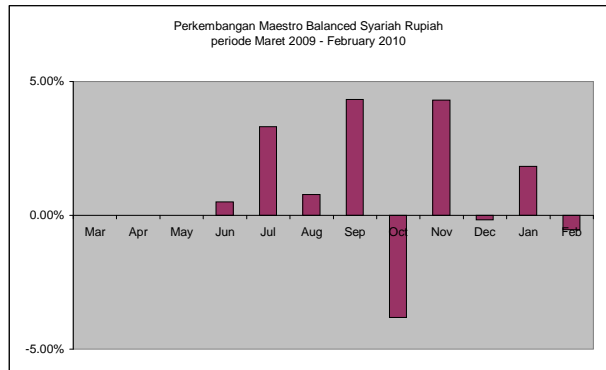
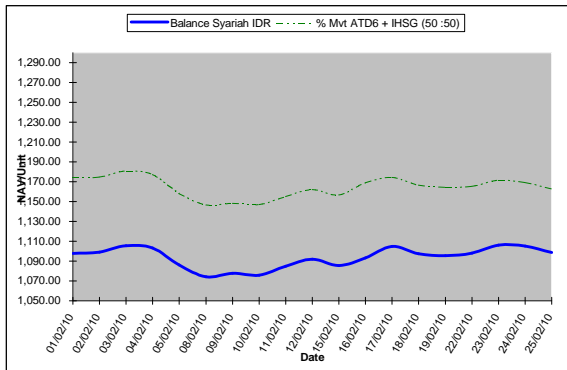
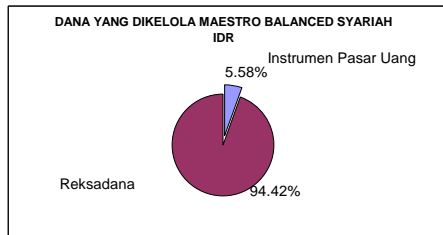
|                  |        |
|------------------|--------|
| Ekuitas          | 54.95% |
| Kas & Pasar Uang | 13.45% |
| Fixed Income:    |        |
| Gov't. Bonds     | 20.47% |
| Corp. Bonds      | 11.14% |

### \*data diperoleh dari Fund Manager

### 5 Saham Teratas Portofolio Reksadana\*

|                         |            |
|-------------------------|------------|
| Saham                   | % dari NAB |
| SBSN Seri IFR0001       | 10.50%     |
| Sukuk Ritel Seri SR-002 | 8.75%      |
| Telkom                  | 6.64%      |
| Astra International     | 6.20%      |
| Astra Agro Lestari      | 6.07%      |

\*data diperoleh dari Fund Manager



\* Tolak Ukur: 50% ATD Rupiah 6 Bulan bank syariah + 50% JII  
\*\* Kinerja di masa lampau tidak menandakan kinerja di masa depan

### ■ Kinerja pada akhir periode 25 Februari 2010

Peluncuran perdana pada tanggal 17 Juni 2009

| 1 Bulan* | 3 Bulan | 6 Bulan | YTD   | 1 Tahun | Sejak Peluncuran |
|----------|---------|---------|-------|---------|------------------|
| -0.54%   | 1.10%   | 4.99%   | 1.28% | 0.00%   | 9.86%            |

\*Data calculated from beginning of the month

### ■ Informasi Lain pada akhir periode 25 Februari 2010

Mata Uang : IDR  
Periode Penilaian : Harian  
Nilai Aktiva Bersih : IDR 303,36 mio  
Nilai Aktiva Bersih per Unit : IDR 1.098,5874